

series emotion 700
type friggitrice elettriche / electric fryer
model EM 70/... FRE...

EM 70/40 FRE13
EM 70/80 FRE13
EM 70/40 FRE17
EM 70/80 FRE17
EM 70/40 FRE 8+8
EM 70/40 FRE10X-T
EM 70/80 FRE10X-T



Descrizione generale

Friggitrici elettriche con piano di lavoro realizzato in AISI 304 e spessore 15/10. Capacità vasche: 8/10/13/17 L. Rubinetto di scarico posizionato all'interno del vano neutro inferiore. Alimentazione elettrica tramite resistenze corazzate rotanti. Temperatura dell'olio in vasca controllato tramite termostato meccanico con regolazione fino a 190°C. Modelli provvisti di interruttore generale, termostato di sicurezza e lampade spia di segnalazione del corretto funzionamento.

+ Plus costruttivi

- Tutti i modelli sono equipaggiati con termostato di sicurezza
- Le resistenze corazzate rotanti permettono una migliore pulizia

+ Plus prestazionali

- Vasche di diverse dimensione e capacità
- Grado di protezione all'acqua IPX4

General description

Electric fryer with working top in stainless steel AISI 304 and 15/10 thickness. Well capacity: 8/10/13/17 L. Equipped with drain valve installed in the lower neutral compartment. Electric supply by rotating heating elements. Oil temperature controlled by mechanical thermostat with adjustment up to 190°C. All models are equipped with main switch, safety thermostat and led indicator showing correct functioning.

+ Construction plus

- All models are equipped with security thermostat
- Rotating heating elements allow better cleaning

+ Performance plus

- Wells with different dimensions and powers
- Water protection grade IPX4

series emotion 700
type friggitrice elettriche / electric fryer
model EM 70/... FRE...

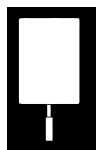
dati tecnici technical data

	dimensioni <i>dimensions</i>	nr. vasche <i>no. wells</i>	dimensioni vasca <i>well dimensions</i>	capacità vasca <i>well capacity</i>	potenza ele. tot. <i>total ele. power</i>	sezione cavo <i>cable section</i>	assorbimento <i>absorption</i>
	cm LxWxH	-	cm LxW	L	kW	mm	A
EM 70/40 FRE13	40x73x87 h	1	24x34,5x25,8	13	12 kW 380-415V 3N 50-60Hz	5 G 2,5	18,5
EM 70/80 FRE13	80x73x87 h	2	31x34,5x25,8	13+13	24 kW 380-415V 3N 50-60Hz	5 G 6	37
EM 70/40 FRE 8+8	40x73x87 h	2	14x34,5x25,8	8+8	14 kW 380-415V 3N 50-60Hz	5 G 2.5	21,5
EM 70/40 FRE17	40x73x87 h	1	24x34,5x25,8	17	17 kW 380-415V 3N 50-60Hz	5 G 4	26
EM 70/80 FRE17	80x73x87 h	2	31x34,5x25,8	17+17	34 kW 380-415V 3N 50-60Hz	5 G 10	52
EM 70/40 FRE10X-T	40x73x25 h	1	24x34,5x25,8	10	9 kW 380-415V 3N 50-60Hz	5 G 2,5	14
EM 70/80 FRE10X-T	80x73x25 h	2	31x34,5x25,8	10+10	18 kW 380-415V 3N 50-60Hz	5 G 4	27,5

Per tutti i modelli : regolazione altezza 50 mm
 For all models : height regulation 50 mm

Su richiesta potenza disponibile 220-240V 3 50-60Hz
 On request power available: 220-240V 3 50-60Hz

dotazione cesti baskets scheme



10 L

x 1

Per EM 70/40 FRE10X-T
 For EM 70/40 FRE10X-T

13 L

x 1

Per EM 70/40 FRE13
 For EM 70/40 FRE13

17 L

x 1

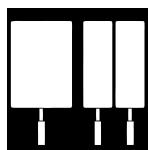
Per EM 70/40 FRE17
 For EM 70/40 FRE17



8 L

x 2

Per EM 70/40 FRE8+8
 For EM 70/40 FRE8+8



10 L

x 2

Per EM 70/80 FRE10X-T
 For EM 70/80 FRE10X-T

13 L

x 2

Per EM 70/80 FRE13
 For EM 70/80 FRE13

17 L

x 2

Per EM 70/80 FRE17
 For EM 70/80 FRE17

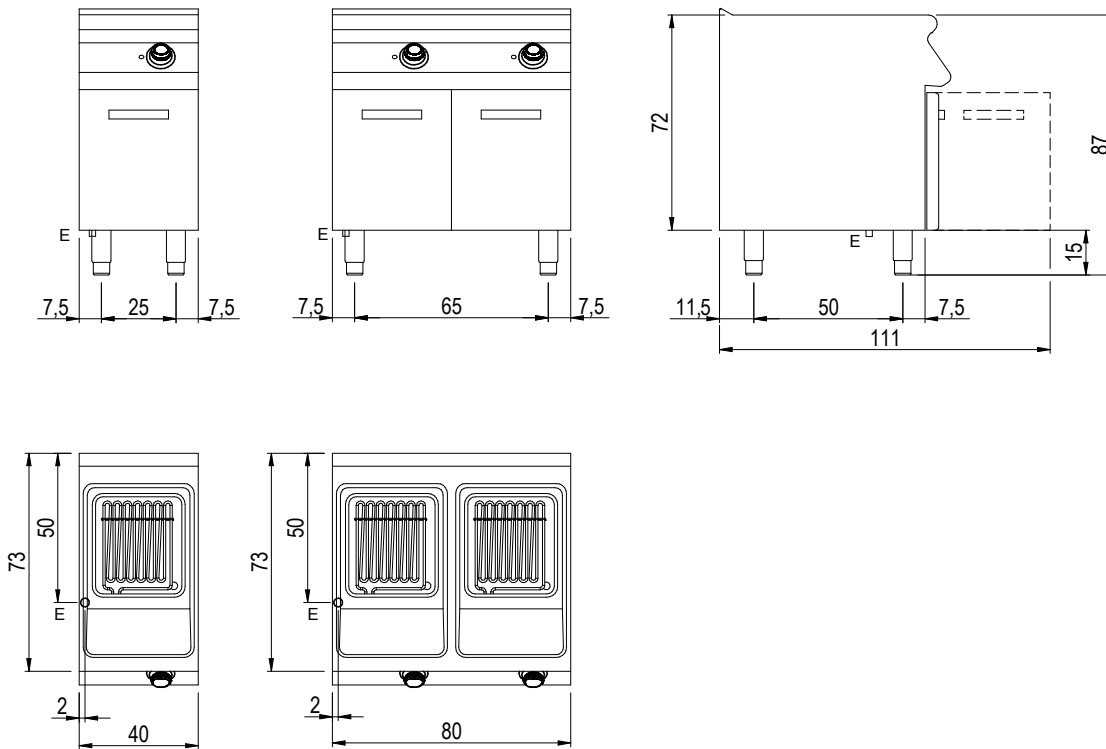
linea emotion 700

tipo friggitrice elettriche / electric fryer


modello EM 70/... FRE...

schema d'installazione

installation diagram



_70/...FRE...

 Prima di intervenire sull'apparecchiatura, scollegare l'alimentazione elettrica
 Unplug the power supply before operating on the appliance
 Bevor am gerät arbeiten ausschalten sie die elektrische speisung
 Avant d'intervenir sur l'appareil, déconnectez l'alimentation électrique
 Desconectar el alimentación antes cualquier intervención sobre el aparato

MISURE IN cm - DIMENSIONS IN cm - ABMESSUNGEN IN cm - MESURES EN cm - MEDIDAS EN cm - MATEN IN cm

G - Attacco arrivo gas - Gasanschluss - Gas connection Arrivée gaz - Union de gas - Gasaansluiting EN 10226-1 R 1/2; EN ISO 228-1 G 1/2 (DK)
 E - Pressacavo entrata linea elettrica / Stopfbuchse / Electric cable stress relief / Presse étoupe de câble él Pisacable / Elektrische kabelwarterl
 D - Attacco scarico acqua - Wasserablauf - Water outlet - Vidange de l'eau - Desaguadero - Wateraftapaansluiting EN ISO 228-1 G 1
 H2O - Attacco arrivo acqua - Wasseranschluss - ater inlet - Arrivée eau - Union de agua - Wateraansluiting EN ISO 228-1 G 3/4

SCHEMA DI INSTALLAZIONE INSTALLATION DIAGRAM INSTALLATIONSPLAN SCHEMA DE INSTALLATION ESQUEMA DE INSTALACION	MODELLO FRIGGITRICI EXTREME FRYERS EXTREME FRITEUSE EXTREME FRITEUSES EXTREME FREIDORAS EXTREME	CODICE 2551028.00
--	--	---------------------------------

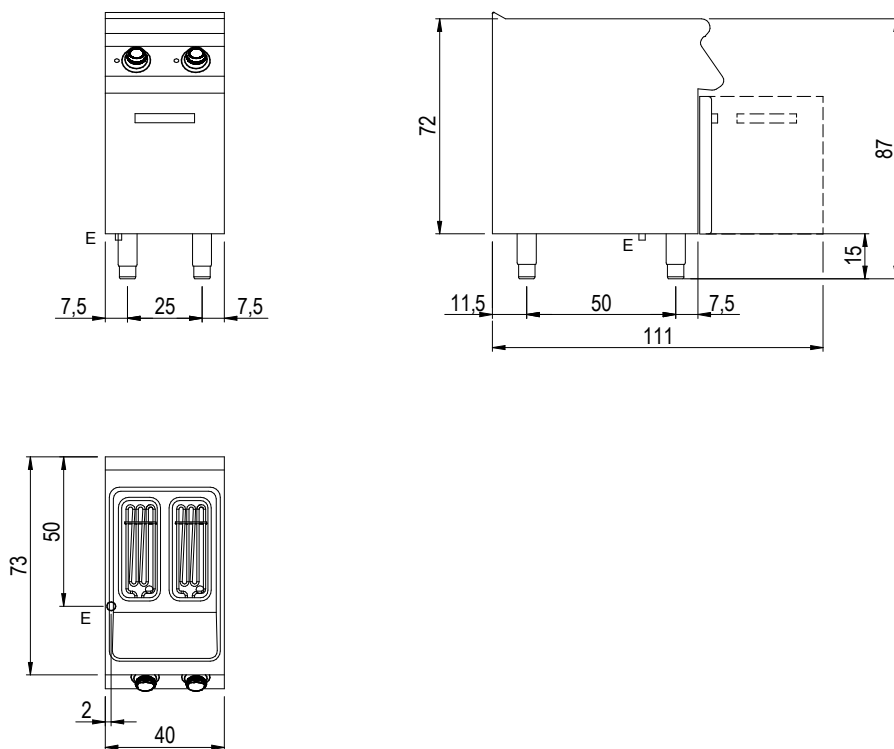
LA DITTA SI RISERVA, A TERMINI DI LEGGE, LA PROPRIETA' DI QUESTO DISEGNO CON DIVIETO DI RIPRODURLO O RENDERLO PUBBLICO A TERZI SENZA LA SUA AUTORIZZAZIONE

linea emotion 700

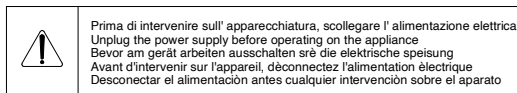
tipo friggitrice elettriche / electric fryer

modello EM 70/... FRE...

schema d'installazione installation diagram



_70/...FRE 8+8...



MISURE IN cm - DIMENSIONS IN cm - ABMESSUNGEN IN cm - MESURES EN cm - MEDIDAS EN cm - MATEN IN cm

G - Attacco arrivo gas - Gasanschluss - Gas connection Arrivée gaz - Union de gas - Gasaansluiting EN 10226-1 R 1/2; EN ISO 228-1 G 1/2 (DK)

E - Pressacavo entrata linea elettrica / Stopfbuchse / Electric cable stress relief / Presse étoupe de câble él Pisacable / Elektrische kabelwattel

D - Attacco scarico acqua - Wasserablauf - Water outlet - Vidange de l'eau - Desaguadero - Wateraftapaansluiting EN ISO 228-1 G 1

H2O - Attacco arrivo acqua - Wasseranschluss - ater inlet - Arrivée eau - Union de agua - Wateraansluiting EN ISO 228-1 G 3/4

SCHEMA DI INSTALLAZIONE INSTALLATION DIAGRAM INSTALLATIONSPLAN SCHEMA DE INSTALLATION ESQUEMA DE INSTALACIÓN	MODELLO FRIGGITRICI EXTREME FRYERS EXTREME FRITEUSE EXTREME FRITEUSES EXTREME FREIDORAS EXTREME	CODICE 2551029.00
--	--	---------------------------------

LA DITTA SI RISERVA, A TERMINI DI LEGGE, LA PROPRIETÀ DI QUESTO DISEGNO CON DIVIETO DI RIPRODURLO O RENDERLO PUBBLICO A TERZI SENZA LA SUA AUTORIZZAZIONE

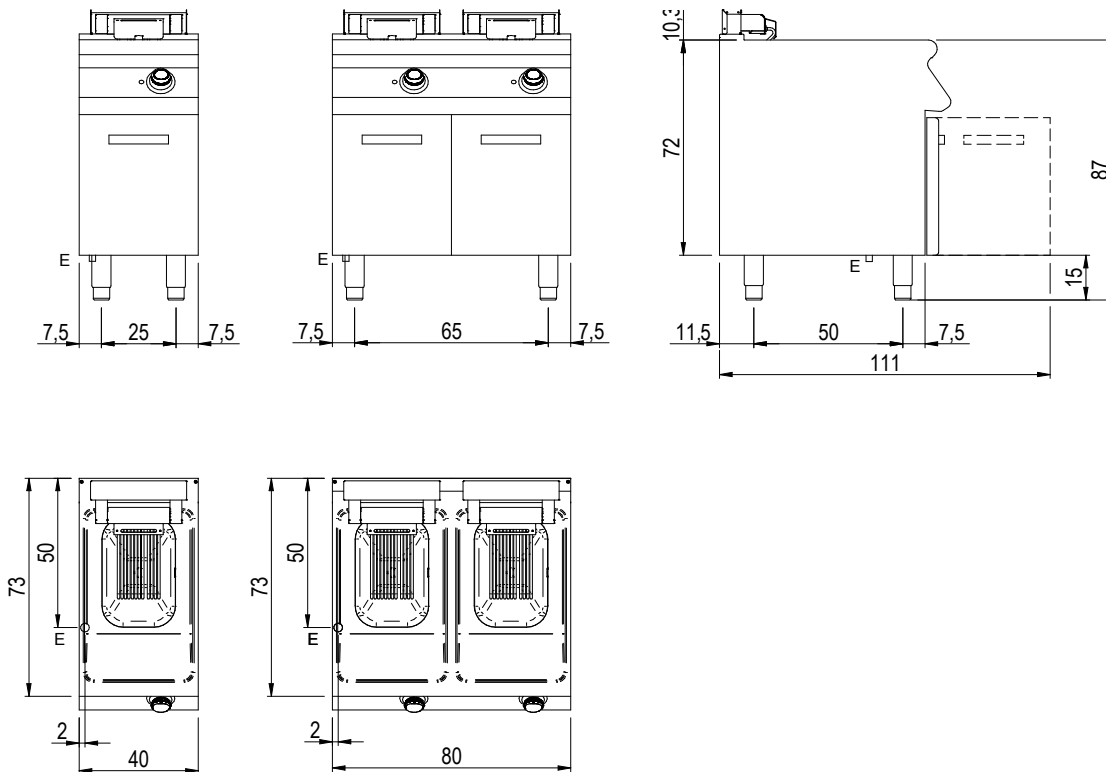
linea emotion 700

tipo friggitrice elettriche / electric fryer


modello EM 70/... FRE...

schema d'installazione

installation diagram



_70/...FRE...X

	<p>Prima di intervenire sull'apparecchiatura, scollegare l'alimentazione elettrica Unplug the power supply before operating on the appliance Bevor am gerät arbeiten ausschalten sie die elektrische speisung Avant d'intervenir sur l'appareil, déconnectez l'alimentation électrique Desconectar el alimentación antes cualquier intervención sobre el aparato</p>
---	--

MISURE IN cm - DIMENSIONS IN cm - ABMESSUNGEN IN cm - MESURES EN cm - MEDIDAS EN cm - MATEN IN cm

G - Attacco arrivo gas - Gasanschluss - Gas connection Arrivée gaz - Union de gas - Gasaansluiting EN 10226-1 R 1/2; EN ISO 228-1 G 1/2 (DK)
 E - Pressacavo entrata linea elettrica / Stopbuchse / Electric cable stress relief / Presse étoupe de câble él Pisacable / Elektrische kabelwarterl
 D - Attacco scarico acqua - Wasserablauf - Water outlet - Vidange de l'eau - Desaguadero - Wateraftapaansluiting EN ISO 228-1 G 1
 H2O - Attacco arrivo acqua - Wasseranschluss - ater inlet - Arrivée eau - Union de agua - Wateraansluiting EN ISO 228-1 G 3/4

SCHEMA DI INSTALLAZIONE INSTALLATION DIAGRAM INSTALLATIONSPLAN SCHEMA DE INSTALLATION ESQUEMA DE INSTALACION	MODELLO FRIGGITRICI ELETTRICHE ELECTRIC FRYERS ELEKTRISCHE FRITTEUSE FRITEUSES ELECTRIQUES FREIDORAS ELECTRICAS	CODICE 2551169.00
--	--	---------------------------------

LA DITTA SI RISERVA, A TERMINI DI LEGGE, LA PROPRIETA' DI QUESTO DISEGNO CON DIVIETO DI RIPRODURLO O RENDERLO PUBBLICO A TERZI SENZA LA SUA AUTORIZZAZIONE